

6 . 保 健 ・ 衛 生

1. 死因別死亡者数

区 分	総 数	悪 性 新 生 物	脳 血 管 疾 患	心 疾 患	肺 炎	不 慮 の 事 故	老 衰	腎 全	自 殺	糖 尿 病	肝 疾 患	そ の 他
平成25年	1,538	385	148	256	130	57	131	25	26	25	8	347
平成26年	1,474	402	119	229	120	45	141	24	22	10	20	342
平成27年	1,493	372	150	230	117	40	174	26	33	21	17	313

資料：三重県の人口動態統計

2. 年齢階層別死亡者数

区 分	総 数	0～9歳	10～19歳	20～29歳	30～39歳	40～49歳	50～59歳	60～69歳	70歳以上
平成25年	1,538	6	5	6	7	24	52	133	1,305
平成26年	1,474	5	-	4	10	25	45	136	1,249
平成27年	1,493	1	3	7	11	28	55	110	1,278

資料：三重県の人口動態統計

3. 医療機関数

各年度末現在

区 分	病 院	病床数	診 療 所	歯科診療所	歯科技工所	助 産 所	施 術 所
平成25年度	4	1,323	129	80	22	3	86
平成26年度	4	1,323	127	78	21	2	83
平成27年度	4	1,323	130	78	22	2	82

病床数は病院の病床数のみ

資料：伊勢保健所年報
(伊勢保健福祉事務所)

4. 伊勢総合病院利用件数

区 分		総	内	循	外	整	形	皮	泌	産	小	耳	眼	精	脳	歯	放	麻	神	緩	シ
		数	科	環	消	形	成	膚	尿	婦	児	鼻	科	神	神	科	射	酔	経	和	リ
				器	化	外	科	科	器	人	科	い	科	科	経	科	線	科	内	ケ	ハ
				内	器	科	科	科	科	科	科	ん	科	科	外	科	科	科	科	ア	ヨ
				科	外	科	科	科	科	科	こ	こう	科	科	科	科	科	科	科	内	ン
				科	科	科	科	科	科	科	科	科	科	科	科	科	科	科	科	科	テ
平成25年度	入院	70,409	22,569	2,848	10,388	21,747	486	542	3,586	1,036	-	-	1,056	-	-	1,132	-	-	5,019	-	-
	外来	125,800	34,412	-	9,685	19,289	4,111	9,138	9,390	3,926	115	104	6,758	1,806	309	12,870	3,814	1,202	8,871	-	-
平成26年度	入院	67,970	24,751	2,478	8,492	21,655	-	712	3,121	845	-	-	1,083	-	-	968	-	-	3,865	-	-
	外来	122,860	34,238	-	9,950	19,664	1,013	9,641	9,634	3,790	104	509	7,068	1,614	308	11,988	3,634	1,077	8,628	-	-
平成27年度	入院	68,554	25,324	2,442	8,637	22,053	-	1,178	1,935	649	-	-	1,059	-	-	1,086	-	-	4,147	44	-
	外来	127,568	34,287	-	11,061	20,674	453	10,934	10,571	4,030	97	740	7,259	1,493	272	12,652	3,584	1,068	8,388	-	5

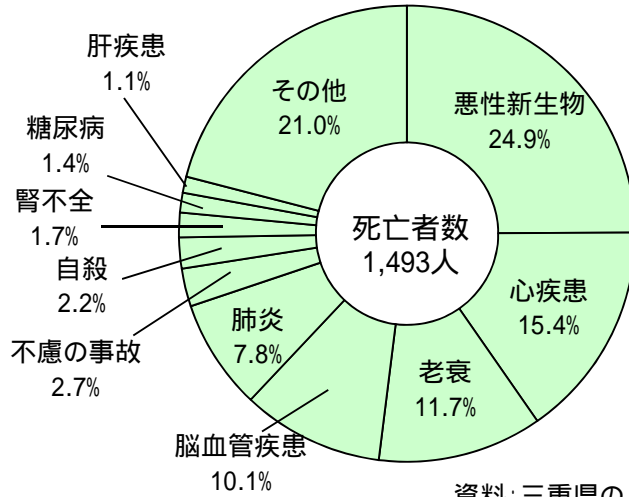
H26.8.1 循環器科を循環器内科に名称変更

H26.8.1 消化器外科を新規標榜(統計については外科と合算)

H27.6.14 リハビリテーション科外来開始

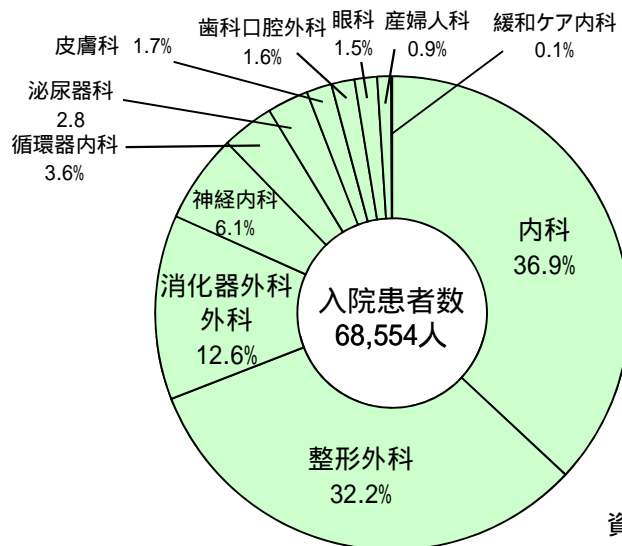
資料：伊勢総合病院

平成27年死亡者数・死因別構成比



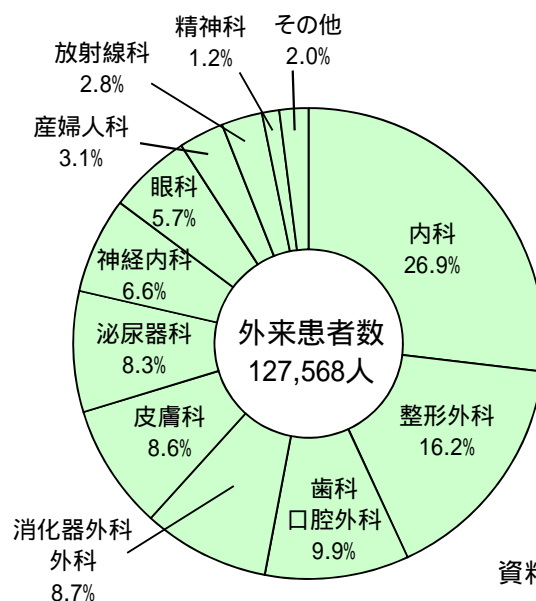
資料:三重県の人口動態統計

平成27年度入院患者数・科別構成比(伊勢総合病院)



資料:伊勢総合病院

平成27年度外来患者数・科別構成比(伊勢総合病院)



資料:伊勢総合病院

5. 市町別し尿・浄化槽汚泥処分状況

(単位:k0)

区 分	総 数	伊勢市	玉城町	度会町	その他
平成25年度	58,587	47,184	7,016	4,387	-
平成26年度	52,654	43,335	4,944	4,375	-
平成27年度	51,532	42,634	4,677	4,221	-

資料:伊勢広域環境組合

6. 市町別ごみ搬入量

(単位:t)

区 分		総 数	伊勢市	明和町	玉城町	度会町	その他	
総 数	平成25年度	60,994	47,877	6,680	4,238	2,199	-	
	平成26年度	61,819	48,636	6,695	4,278	2,210	-	
	平成27年度	61,300	48,205	6,550	4,304	2,241	-	
燃えるごみ	平成25年度	54,631	42,828	6,031	3,783	1,989	-	
	平成26年度	55,587	43,683	6,074	3,844	1,986	-	
	平成27年度	54,918	43,159	5,915	3,832	2,012	-	
缶・金属類	平成25年度	1,342	1,060	148	118	16	-	
	平成26年度	1,373	1,094	150	113	16	-	
	平成27年度	1,450	1,162	154	119	15	-	
缶・金属類のうち	廃乾電池 (1)	平成25年度	58	44	6	5	3	-
		平成26年度	51	39	5	4	3	-
		平成27年度	53	41	6	4	2	-
	小型家電 (1)	平成25年度	220	180	20	13	7	-
		平成26年度	240	170	30	19	21	-
		平成27年度	228	159	30	21	18	-
資源ごみ (2)	平成25年度	3,357	2,726	288	212	131	-	
	平成26年度	3,316	2,687	282	220	127	-	
	平成27年度	3,271	2,665	267	215	124	-	
廃蛍光管等	平成25年度	34	28	2	2	2	-	
	平成26年度	35	29	3	2	1	-	
	平成27年度	36	28	4	2	2	-	
粗大ごみ	平成25年度	1,630	1,235	211	123	61	-	
	平成26年度	1,508	1,143	186	99	80	-	
	平成27年度	1,625	1,191	210	136	88	-	

資料:伊勢広域環境組合

1 缶・金属類のうち、廃乾電池・小型家電を再掲、小型家電のリサイクルを平成25年度から開始

2 資源ごみ...ガラス・くずびん類、陶磁器類、資源びん、その他プラスチック製容器包装、ペットボトル